


ЗАМЕНА КАСЕТЫ И ОЧИСТКА ТЕРМОГОЛОВКИ ВЕСОВ LS515-01_MX




1. Нажмите кнопку



2. Откройте до упора



3. Вытащите кассету




4. Осмотрите головку



5. Удалите грязь с помощью спец. карандаша или спиртовой салфетки



6. Вытрите насухо с помощью сухой тряпки



7. Вставьте кассету в пазы и вдвиньте до упора



8. Закройте крышку принтера до щелчка

